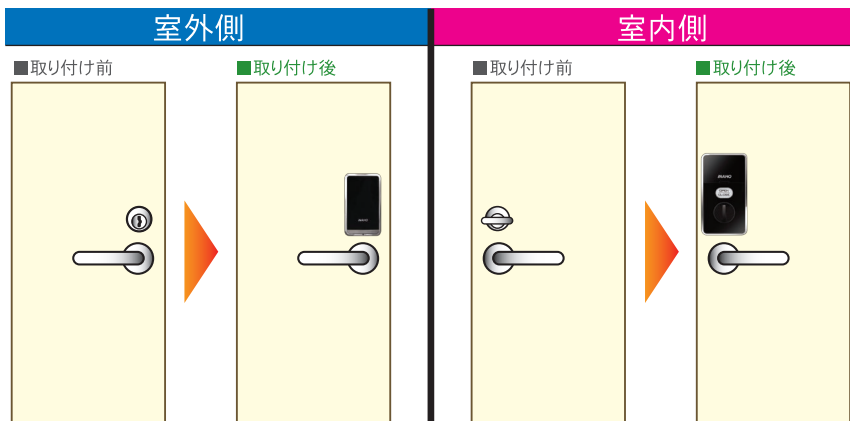




インターロック取付け バリエーション例

参考例① シリンダー錠付のドア (シリンダーを残さない場合)

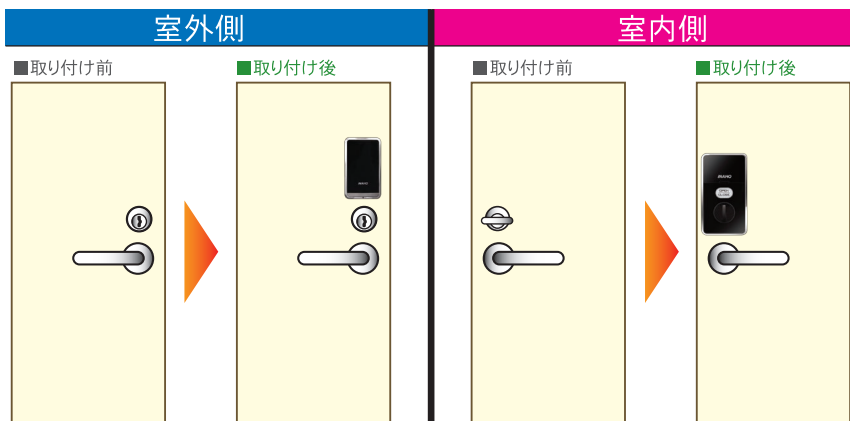


●既存のシリンダーを利用し、インターロックを主錠として取付ける場合

- ドア加工の有無 **ドア加工なし**
- シリンダーの有無 **シリンダーなし**
- キーによる非常施開錠 **不可**

※対応ケースロック
・LA ・LSP ・LE ・LX ・LX ・LG等

参考例② シリンダー錠付のドア (シリンダーを残す場合)

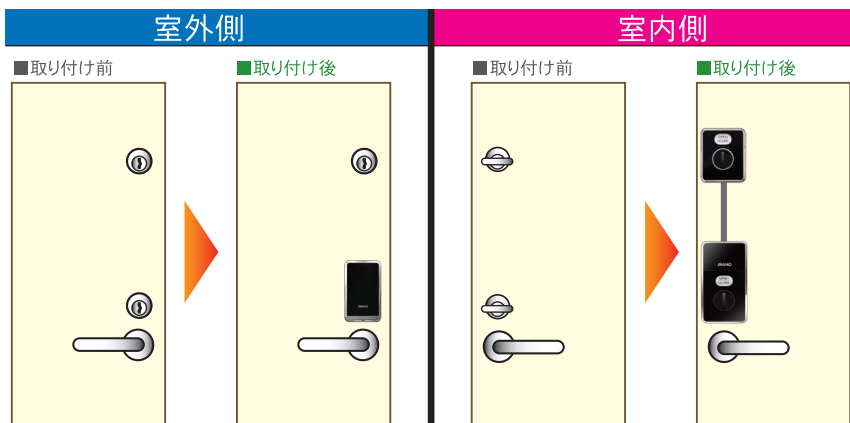


●既存のシリンダーを非常開錠用に残す場合

- ドア加工の有無 **ドア加工あり**
- シリンダーの有無 **シリンダーあり**
- キーによる非常施開錠 **可能**

※対応ケースロック
・LA ・LSP ・LE ・LX ・LX ・LG等

参考例③ ツーロックのドア



●既存のシリンダーを利用し、電動式の1ドアツーロックにする場合

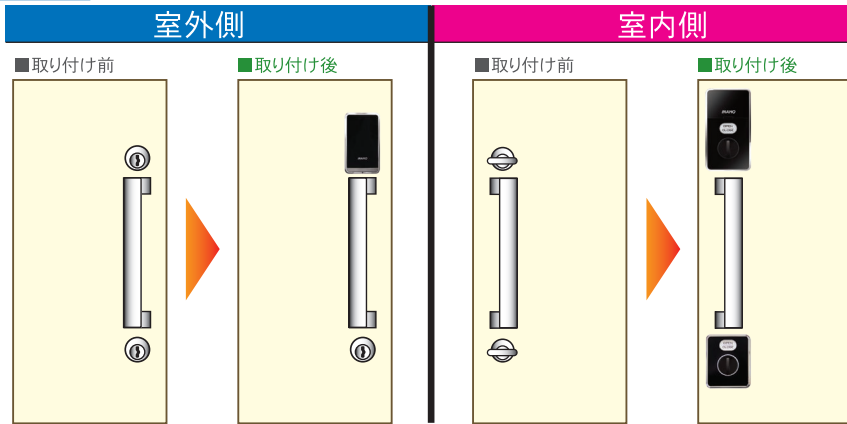
- ドア加工の有無 **ドア加工なし**
- シリンダーの有無 **シリンダーあり**
- キーによる非常施開錠 **可能**

※対応本締錠
・DA ・TE ・LD(GOAL)等

※対応ケースロック
・LA ・LSP ・LE ・LX ・LX ・LG等

※ここに掲載している取付けは一例です。現在付けているカギのタイプ、施工場所によっては取付けが出来なかったり、加工が必要となる場合がございますのでご注意ください。

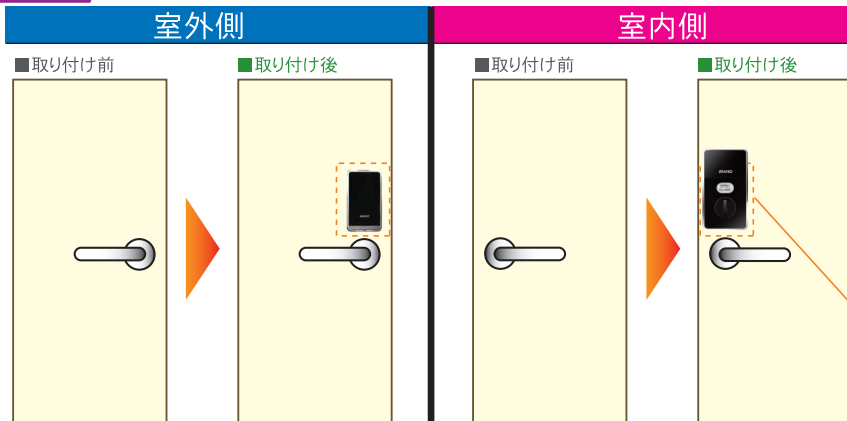
参考例④ プッシュプルハンドルのドア (ハンドル・シリンダーが別々タイプ)



●最近、戸建・マンションに多く採用されているプッシュプルハンドルにも対応

- ドア加工の有無 ドア加工なし
 - シリンダーの有無 シリンダーあり
 - キーによる非常施開錠 可能
- ※対応本締錠・DA・TE・LD(GOAL)等

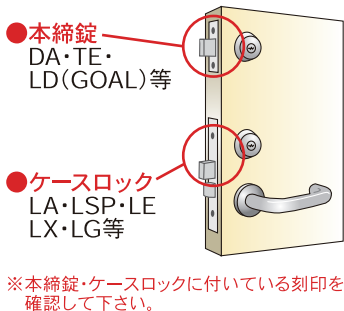
参考例⑤ 間仕切り・未対応の錠前のドア



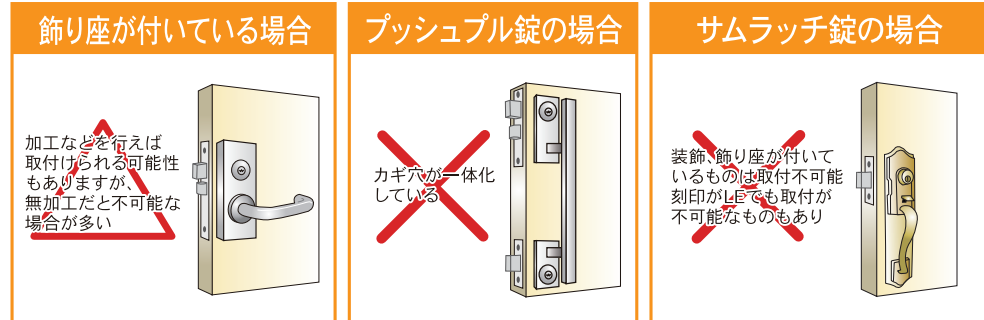
●インターロックを主錠として取付ける場合

- ドア加工の有無 ドア加工あり
 - シリンダーの有無 シリンダーなし
 - キーによる非常施開錠 不可
- ※錠ケースを新規取付けの場合、別途本締錠が必要
・DA・TE・LD(GOAL)等

対応錠前の確認



対応錠前の注意点



■インターロック使用施設例

- 一般住宅(戸建) ・玄関ドア・倉庫・勝手口
- マンション ・玄関ドア
- 賃貸マンション・アパート ・玄関ドア
- 企業
 - ・正面玄関・社長室・応接室・会議室・電算室
 - ・サーバールーム・コンピューター室・更衣室
 - ・資料保管室・倉庫など
- 学校 ・校長室・職員室・各教室・資料室など
- 病院 ・資料、カルテ保管庫・個室病室・薬品庫・更衣室など
- 工場 ・事務所・監視室・倉庫・更衣室など
- 百貨店・スーパー ・事務所・従業員専用出入口・倉庫・更衣室など
- 研究所 ・各研究室ドア・従業員専用出入口・警備室・倉庫・更衣室など
- 発電所・変電所 ・従業員専用出入口・警備室・倉庫・更衣室など
- 各公共施設等 ・事務所・従業員専用出入口・警備室・倉庫・更衣室など

※ここに掲載している取付け方・施設は一例です。現在付けている鍵のタイプ、施工場所によっては取付けが出来なかったり、加工が必要となる場合がございますのでご注意ください。